

MÁSCARA FACE SHIELD

A máscara de proteção facial Face Shield que você está recebendo é reutilizável, é um equipamento de proteção individual seguro, que evita o contato com gotículas, salivas e fluídos nasais que possam atingir o rosto, o nariz, a boca e os olhos.

Para que este equipamento seja mais eficiente contra o COVID-19 deve ser acompanhado da máscara cirúrgica descartável.

Para higienizar, sua máscara Face Shield basta desinfetá-la com um pano macio umedecido com álcool 70% (gel ou líquido) ou lavar com água e sabão. Desta forma, pode ser reutilizada sem limitação.

Deve ter o cuidado para não produzir avarias (riscos) na viseira.

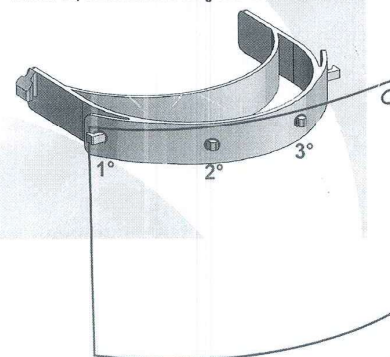
Lave suas mãos, com água e sabão, antes de depois de higienizar a sua máscara FACE SHIELD.



ALMOXARIFADO CENTRAL DA PCSC
Gerência de Patrimônio - GEPAT

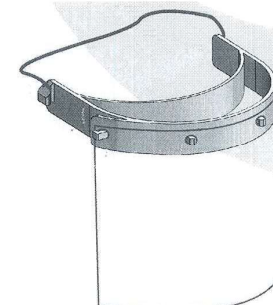
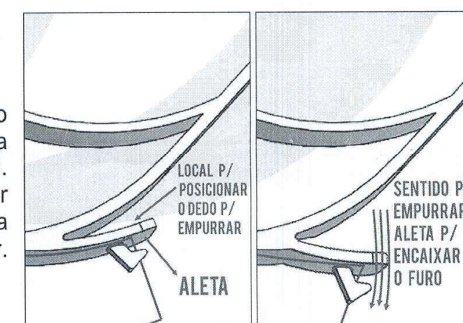
MANUAL DE MONTAGEM DA MASCARA DE PROTEÇÃO FACIAL

ABAIXO, SEGUÊ INSTRUÇÕES DE COMO DEVE SER MONTADO O EQUIPAMENTO:



Como primeiro passo deve-se coincidir os furos na parte superior do visor transparente com os pinos de encaixe da peça injetada na ordem que mostra a imagem.

Para o último furo é necessário empurrar a aleta da peça injetada com o dedo para a parte externa. Juntamente com isso, deve-se puxar o furo do visor para encaixar na peça injetada, fixando o visor.



MONTAGEM FINALIZADA

✉ contato@rotoplast.com.br ☎ +55 |49| 3664.8300

📍 Rodovia Juarez Domingos Vicari | SC 492 | Km 1,7
CEP 89.874-000 | Maravilha | Santa Catarina | Brasil

